



МАОУ "СОШ №1 им.Б.С.Суворова" г.Верхняя Пышма

Школьный перезвон

декабрь 2021 г.



*Цитата номера: «Зима для того и
создана в белых тонах,
чтобы начать свою жизнь с чистого листа!»*



Читайте в номере:

История старой школы на новых
страницах...

*Как рождалась школа №1.
Начало*.....2

В ожидании Нового года...

*Традиции Нового года тогда и
сейчас: в СССР и
России*.....4

*Фоторепортаж. Советские
новогодние елочные игрушки*.....5

*Новогодние каникулы – это время
открытий!*.....6

*Результаты школьных
социологических опросов*.....7

Школьная жизнь 1-ой.

Развлекалка для началки

Новогодние загадки.....9

Сделай своими руками.....10

Правовая помощь для детей и
взрослых

Памятка для родителей

«Комендантский час».....12



Как рождалась школа № 1. Начало

Много лет Валентина Александровна Куминова, Почетный гражданин городского округа Верхняя Пышма, преподаватель иностранного языка старейшей школы, на протяжении многих лет, возглавлявшая школьный музей, инициатор создания поискового отряда «Ровесник» работает над книгой об истории школы. С её согласия мы начинаем печатать некоторые отрывки из этой, еще не опубликованной книги.

Была в горнозаводском поселке Медный Рудник, каких на Урале было немало в конце 20-х, начале 30-х годов прошлого века, одна единственная школа, церковно-приходская.

Для маленького поселка с населением в 1,5 тысячи человек большей школы и не надо было. Мало кто из детей старателей и рабочих старого медеплавильного завода учился тогда в школе. Кто побогаче, отправлял отроков своих учиться в деревню Пышму, в одно из самых древних поселений на Урале, расположенное километрах в шести по дороге в Екатеринбург на Невьянском тракте, а то и в сам Екатеринбург. Стояла школа на самом возвышенном месте рядом с деревянной церквушкой Успения Пресвятой Богородицы.

Чтобы добраться до школы в деревне Пышма, надо было перейти через реку Пышма (в переводе с татарского Тихая). Брала эта речка начало из озера Ключи, расположенного к юго-западу от Медного. «Хотя весной, - вспоминал старожил города Верхняя Пышма, Почетный гражданин Александр Агапов, - речка не такая уж и тихая. Вода с шумом протекает под мостом, напоминая горную реку. Уровень воды значительно повышается, заливая низкие места, образуя заводи. В заводях плавают домашние утки и гуси. Отдыхают в них и перелетные утки, гнездятся. По весне можно увидеть на речной глади не один выводок желтоперых утят...Дорогу весной пересекает большой поток воды от тающего с полей и лесов. Гужевой транспорт относительно легко пересекает поток, а пешеходам приходится разуваться или просить кого-нибудь перенести или перевезти...За речкой по дороге на Медный на «островке» стоял домик-лавка. Это был приемный пункт золота от старателей (золото мыли на реке до конца войны). *Продолжение см. на странице 3*





Как рождалась школа № 1. Начало

Продолжение. Начало см. на странице 2.

На сданное золото можно было приобрести самые дефицитные товары, как промышленные, так и продуктовые».

Большинство ребятишек Медного Рудника ходили в церковно-приходскую школу с улицы Пышминской, самой «древней» улицы нашего города (ныне Сыромолотова). Постройки тогда были в основном одноэтажные избы с двумя окошками, несколько полуторазтажек (с подвалами). Примерно по середине улицы находился ключ Лягуша – единственный источник питьевой воды. Вода в нем была чистая и холодная. Отсюда и название – Лягуша. По внешнему виду, похоже, что когда-то здесь была старательская шахта с шатром на поверхности. Улица в то время была самая длинная и заканчивалась кладбищем.



Начало 30-х годов ознаменовалось строительством на Урале крупных заводов. Постановлением Совета Труда и Оборона от 28 июля 1928 года было принято решение о строительстве в поселке Медный Рудник медэлектrolитного завода. На месте, где еще вчера были картофельные поля, началось возведение крупнейшего в Европе Пышминского медэлектrolитного завода. Рядом были шахты с медной рудой, по соседству строилась Среднеуральская ГРЭС, близко проходила Свердловская железная дорога – всё это и способствовало выбору места строительства уникального на то время завода. Рядом с заводом строилась обогатительная фабрика, а также восстанавливались шахты

Пышминского Ключевского медного рудника, затопленные в Гражданскую войну».

Перед поселком и его населением открылось большое будущее.

Со строительством ПМЭЗ быстро росло и население поселка, и единственная начальная школа (деревянное, несколько реконструированное здание по улице Советской существовало до 2015 года) не могла разместить в маленьком здании детей рабочих, прибывающих со всех концов большой страны. 21 мая 1930 года президиумом Уральского областного исполнительного комитета было принято постановление о введении с 1 октября всеобщего обязательного начального обучения на Урале. В крупных промышленных центрах вводилось всеобщее обязательное обучение для детей всех возрастов. Выполнить это решение в медном Руднике было невозможно, так как единственная начальная школа была и без того переполнена. Удалось только открыть дополнительные классы для младших школьников в бараке № 10 на перекрестке улиц Октябрьской и Школьников (ныне улица Спицына). По просьбе руководства стройки областной отдел народного образования прислал дополнительно учителей, а затраты по содержанию школы взяло на себя управление строительством завода.

Нужна была семилетняя школа, где могли бы учиться и старшие школьники. Расположить её решили в районе, где шло строительство жилых домов (Октябрьская, 3). Однако в 1932 году в разгаре было строительство заводских цехов, и отвлекать силы на строительство школы было нельзя. Тогда к строительству школы подключились заводские комсомольцы, работавшие по вечерам и в выходные дни. Они настолько активно взялись за дело, что построили двухэтажную школу всего за 60 дней.





Традиции Нового года тогда и сейчас: в СССР и России

Новый год — это самый любимый праздник большинства взрослых и детей, который несёт в себе счастье и надежду на новую страницу в жизни. Именно в этот день мы решаем оставить всё плохое позади, отчётливо представляя, что любое чудо обязательно сбудется, если перед боем курантов успеть написать записку своих пожеланий на предстоящий год, поджечь её и выпить. И ведь это не единственная традиция, которая крепко закрепилась в современном мире. К этому событию также принято начинать готовиться намного раньше наступления самой зимы: закупка продуктов к праздничному столу и составление особого меню, выбор подарков для друзей и близких, украшение улиц и домов волшебными атрибутами и многое другое. Но всегда ли так было? Попробуем окунуться в историю празднования советского Нового года и выяснить, какие традиции уже давно забыты, а какие и вовсе продолжают существовать и по сей день с нами.

В СССР Новый год стал праздником только в 1935 году. Тогда и появились сказочные образы Деда Мороза, ёлочки-красавицы, чуть позднее, только в 1937 году, Снегурочки. В советское время главной традицией страны стало обращение главы государства и новогодний бой курантов. Также часто хорошую ёлку можно было найти только через «своих людей» за определённую доплату. По этой причине абсолютно нормальным явлением было поехать в лес и срубить там понравившееся дерево. Свежие елочки украшали ватой, блестящим «дождиком», стеклянными игрушками и гирляндами.



А как насчет новогоднего стола? В тот период многих продуктов просто не было или не хватало на всех сразу. К праздничному столу приходилось всё «доставать». Люди отстаивали многочасовые очереди для того, чтобы получить определённые деликатесы для своей семьи и родственников.

Наверное, меньше всего поменялась традиция посещать Новогоднюю ёлку. Яркие праздники, собиравшие детей всех возрастов, проходят и в наши дни. Родители создают своими руками или же покупают детям костюмы сказочных и других любимых героев. Повсюду проходит множество интересных новогодних программ, в которых взрослые и сами могут поучаствовать наравне со своим чадом. А в конце праздника обычно дарят подарочные мешочки или наборы со сладостями и игрушками. Отличие состояло лишь в том, что в СССР билеты на такие мероприятия, как правило, родители получали на работе, а сейчас же, напротив, почти каждая семья имеет возможность подобным образом весело провести свои выходные.

Самое главное - это то, что где бы и когда бы люди ни отмечали главный праздник года, они по-особенному радуются даже самым простым вещам, становясь от этого чуточку добрее и ближе друг к другу. Поэтому не стоит забывать, что все свои чудеса в эту ночь создаёте только вы сами! С наступающим!

Борошенко Виктория





Традиции Нового года тогда и сейчас: в СССР и России

Из воспоминаний бабушки Борошенко Виктории - **Басировой Елены Витальевны**, которая родилась в 1958 год.



«Во времена моего детства на Новый год мы собирались семьями, ходили после полуночи на городскую ёлку к ДК Metallургов, там все с детьми катались с горки...»

«Готовились к празднику, сами с родителями украшали дом: вырезали снежинки из цветной бумаги, шары на ёлку из ваты делали, короны из разбитых ёлочных игрушек...»

«К новогоднему столу всегда были помидоры, огурцы, пироги, фруктов почти не было, пельмени стряпали, нарезали салат «Мимоза», шампанского тоже не было...»

«Мама самостоятельно шила костюмы детям к празднику, юбки делали из марли накрахмаленной, приклеивали к ним дождик, мишуру и блестки. Мальчишкам чаще всего шили костюмы зайчиков, а девочкам Снежинок, либо Снегурочек...»



Фото из семейного архива семьи Борошенко. На фото папа Виктории - Борошенко Вадим Владимирович (1983 года рождения). Но фото 1987 год

Фоторепортаж. Советские новогодние ёлочные игрушки

Фото игрушек представили: Якупов Ринат 1Е, Рыбина Мирослава 1Е, Полуяктов Никита 1Е, Курзия Ксения 9А, Пешехонова Т.И., Чугрова О.В.

Подробный фоторепортаж можно найти ВКонтакте в группе #Школьныйперезвон





Новогодние каникулы – это время открытий!

Часто в преддверии новогодних праздников мы можем не знать, как провести их так, чтобы не было скучно, чтобы это время наполнило силой и желанием учиться в следующей учебной четверти. Некоторые закрываются дома и просто ничего не делают, полностью отключаясь от реальности. Другие могут проводить время с друзьями и семьёй, пытаясь забыть тяжёлую учёбу и школьную обстановку. Это тоже неплохие способы провести зимние каникулы, но мы все-таки приготовили для вас несколько советов, чтобы разнообразить свой досуг.

Как еще можно сделать праздничные дни увлекательными, запоминающимися и интересными?

➤ ***Займитесь тем, на что не хватало времени во время учёбы.***

Саморазвитие очень полезно и важно. Часто мы действительно загораемся какой-нибудь идеей, например, выучить новый язык, научиться рисовать, написать стихотворение и посвятить его маме. Но в рутинные дни попросту не находим времени на себя и собственные желания. Давит учёба, дополнительные занятия, возможно, дела по дому или тренировки. Иногда школьникам бывает сложно найти время даже на то, чтобы нормально поесть. Так что все желания открыть что-то новое в себе откладываются в долгий ящик. Поэтому, по нашему мнению, каникулы – самое лучшее время, чтобы вспомнить все свои прихоти и заняться тем, чего хочет ваша душа. Помните, развитие и расширение кругозора – путь к успеху!

➤ ***Откройте для себя что-то новое.***

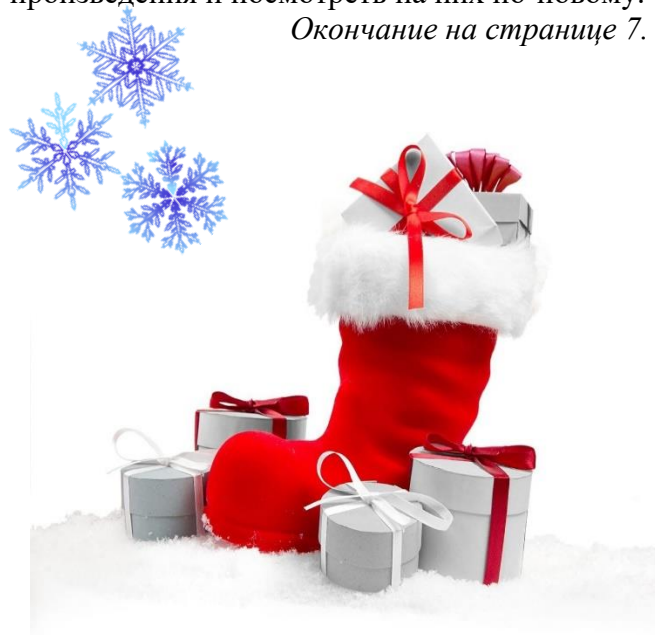
Когда мы погружены в рутину, мы не выходим за рамки своего пространства, окружения, возможностей. Постоянно одни и те же действия, чёткий распорядок дня, те же места и люди, которые постепенно надоедают. Праздники и выходные – отличный способ выходить за эти рамки и открываться новому. Можно выходить гулять, искать новые интересные места в городе, звать с собой друзей и, конечно же, знакомиться с новыми людьми. Новое общение – новый опыт, эмоции и чувства.

Начало общения всегда очень интересно и наполняет вас силами, помогает осознать, насколько разными могут быть у людей взгляды и представления о жизни. А новые места могут вдохновлять нас, потому что природа зимой – всегда нечто восхитительное и волшебное. Главное, одеваться по погоде, и неплохо бы иметь при себе горячий вкусный чай!

➤ ***Проведите время так, чтобы почувствовать радость.***

В учебное время мы далеко не всегда позволяем себе нормально отдохнуть, потому что обязательно найдутся дела, которые нельзя отложить на потом. Тогда мы решаем, что лучше урезать себе законный отдых, нежели оставить важную работу, которую мы и так делали всё время. Но сейчас у нас есть целых 11 дней отдыха, поэтому мы без зазрения совести можем уделить время тому, что нам нравится. Посмотрите ваш любимый новогодний фильм, тот, который всегда вызывает в вашей душе тепло и радость. А если такого нет, то в нашей газете представлены фильмы, которые рекомендуют ученики нашей школы. Думаем, там вы обязательно найдёте что-то интересное. Также вы можете открыть для себя новые книги, которые на несколько часов перенесут вас в другую реальность, или всегда можно перечитать любимые произведения и посмотреть на них по-новому.

Окончание на странице 7.





Новогодние каникулы – это время открытий!



Продолжение. Начало на стр. 6

➤ *Сделайте то, что считали бессмысленным или боялись сделать.*

В наше время резкие и импульсивные поступки окружающие могут посчитать глупыми и странными, что принесёт вам лишний стресс, которого и так достаточно во время учёбы. Но скоро новый год, время, когда можно кардинально изменить себя и начать всё с чистого листа. Так что, если кто давно мечтал сделать что-то необычное, например, покрасить волосы, сменить стиль, сорваться в путешествие, которое раньше было невозможным – сейчас самое время! Все исполнимо, нужно лишь захотеть и почувствовать себя счастливым от своего смелого решения.

➤ *Начните улучшать то, что мешало и отвлекало вас до каникул.*

Новые полезные привычки, улучшение концентрации - всё это можно наработать за время ваших каникул. Так будет гораздо проще осилить груз новых уроков и домашних заданий. Вы сможете оптимизировать свой день и стать свободнее в это нелегкое время учёбы, а также получать комплименты со стороны вашего окружения, ведь организованность очень ценится в наше время.

Наши советы просты и понятны всем. Все эти идеи можно совмещать, комбинировать и развивать так, как вам угодно. Не забывайте проводить время с семьёй и уделять больше времени своим близким. Ваша жизнь зависит только от вас и ни от кого больше. **Счастливого Нового года и продуктивных праздников!**

Коротких Юлия



Результаты социологического опроса «Как я проведу новогодние каникулы»



Анкетирование проводилось в декабре месяце в 10«В» классе. Обучающимся было предложено 5 вопросов о том, каким образом ребята предпочитают проводить длинные новогодние каникулы.

В результате анкетирования был сделан следующий **вывод**:

- ❖ Большинство анкетированных предпочитают активный отдых (встречи с друзьями)
- ❖ Среди хобби большинство называет занятия спортом
- ❖ Любят смотреть различные художественные кинофильмы (наибольшей популярностью пользуются «Один дома», «Елки», «Гарри Поттер» и «Гринч – похититель Рождества»)
- ❖ Читающих ребят в классе большинство (55%)
- ❖ Наиболее любимый жанр литературы – жанр фэнтези

Остается только порадоваться за ребят, что, несмотря на зимнюю изменчивую погоду, они готовы проводить время на свежем воздухе: встречаться друзьями, заниматься спортом, а также находят время на чтение книг

Желаем всем с радостью и пользой провести новогодние каникулы!





Результаты социологического опроса «Какие фильмы мы любим смотреть на Новый год»

Опрос проводился во всех классах:

- * с 1 по 4 класс проводилось анкетирование
- * с 5 по 11 опрос в Гугл-системе
- * для всех желающих в группе #Школьныйперезвон ВКонтакте.

Представляем результаты опроса, где названы самые популярные кинофильмы и мультфильмы, просматриваемые в Новогодние праздники.


- ✚ **Начальная школа:** «Один дома», «Гринч», «Снежная Королева», «Зима в Простоквашино», «Сказочный патруль», «Холодное сердце»



- ✚ **5-6 классы:** «Один дома», «Простоквашино», «Снежная королева», «Морозко», «Холодное сердце», «Гринч», «Елки»



- ✚ **7-9 классы:** «Елки», «Гринч», «Один дома», «Ирония судьбы, или с лёгким паром», «Зима в Простоквашино», «Гарри Поттер», «Чарли и шоколадная фабрика»



- ✚ **10-11 классы:** «Гринч», «Елки», «Гарри Поттер», «Кошмар перед Рождеством», «Чарли и шоколадная фабрика»



- ✚ **Опрос в социальной сети ВК**



Как мы видим по результатам всех опросов, большинство опрошиваемых единодушны. Даже старшеклассники любят на Новый год вспомнить детство)))



Новогодние загадки

Они в воздухе кружатся,
На ладони к нам ложатся,
Невесомы, как пушинки,
А зовут их все...



Красавица лесная,
Зеленая такая,
Украшена игрушками,
Гирляндами, хлопушками.



За веревку потяни —
Разлетится конфетти.
Новогодняя игрушка.
Называется...



Он оранжевый и гладкий,
Чистится легко и сладкий,
Всеми детками любим.
Это вкусный...



Кто приходит в гости к нам
Зимнею порою,
В шубе, теплых сапогах,
С белой бородою?
Он подарки нам принес,
Добрый...



Что за девочка такая
Дед Морозу помогает?
Шубка белая на ней,
Нет ее косы длинней.



Что-то с крыши вниз свисает
И в мороз совсем не тает.
Симпатична крохотулька,
А зовут ее...



Верхушку елки украшает
И в небесах ночных бывает.
Так ярко светит нам всегда,
А называется...



Есть у дедушки Мороза
Одна главная черта —
Это длинная, густая,
Как из ваты...

Что за танец интересный,
Что танцуют дети с песней?
Взявшись за руки все ходят,
Неприменно его водят
Возле елки в Новый год.
Он зовется ...





Новогодние загадки

Не ходи во двор без шапки,
Надевай пальто и тапки,
В теплый шарфик прячь свой нос,
Ведь на улице...


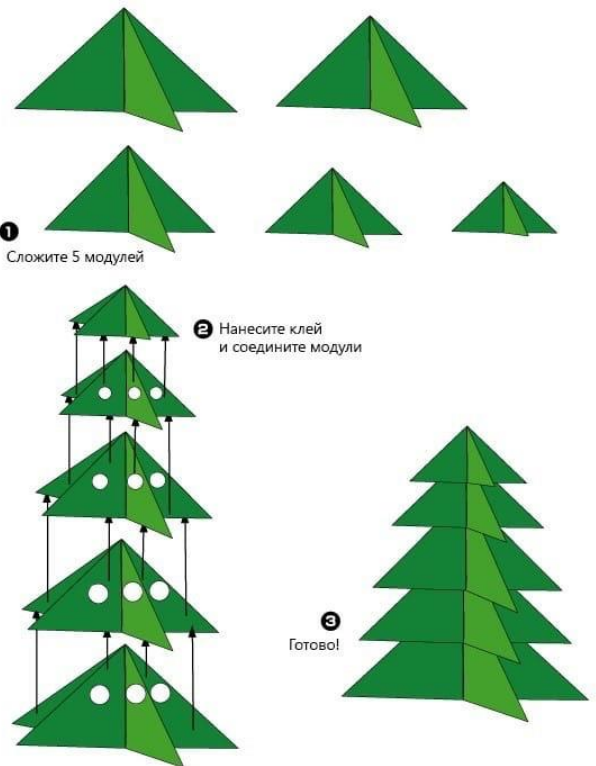


Кружит вьюга за окном,
Мы спешим скорее в дом.
Заморозила сама
Нас красавица.



Сделай своими руками


Даже если у Вас есть стильные, блестящие игрушки на елку, купленные ранее, все равно найдется место, чтобы повесить рукодельные украшения на елку. Можно создать своими руками игрушки на новый год, которые будут в одной стилистике или цветовой гамме с тем украшением, которое у Вас уже есть.





Сделай своими руками

В каждом доме к приближению нового года поселяется красивая зеленая елочка. Любая хозяйка мечтает украсить эту гостью ярко и празднично. Особенно для детей эти дни являются волшебными и красочными. Можно дополнить их совместными посиделками с родителями за процессом создания елочных игрушек своими руками.



Игрушки из бисера


Для создания такой игрушки можно использовать разный бисер. Это занятие развивает мелкую моторику, поэтому процесс окажется не только приятным, но и полезным.



Материалы:

- цветной бисер
- проволока

Сделайте 4 одинаковых отрезка проволоки. Два отрезка скручиваем между собой по центру, чтобы получилось 4 луча. Нам необходимо 8 таких лучей. Нанизываем на каждый луч бисер.





Памятка – родителям "Комендантский час"

Уважаемые родители!

Скоро у Ваших детей начнутся зимние каникулы и многие из них будут гулять на улице дни напролет.

Однако Вы - родители должны помнить о так называемом «комендантском часе».

Комендантский час – это законодательная мера, направленная на защиту детей и запрещающая им находиться на улице и в общественных местах без сопровождения взрослых в ночное время суток. Комендантский час является одной из мер данной защиты. Как показывает практика, эта мера позволяет не только обезопасить детей, но и понизить уровень подростковой преступности.

Многие ли родители задумываются над тем, где находится их ребенок, когда на часах время 22:00, но все ли помнят о документе, который запрещает и ограничивает пребывание несовершеннолетних вне дома в ночное время без сопровождения взрослых?

Этим документом является Федеральный закон № 124-ФЗ «Об основных гарантиях прав ребенка в РФ».

Напомним, что закон запрещает детям в возрасте до 16 лет находиться в ночное время в общественных местах без сопровождения родителей или законных представителей: с 1 октября по 31 марта время с 22 часов до 6 часов, с 1 апреля по 31 сентября время с 23 часов до 6 часов местного времени.

Наказание для родителей (лиц, их заменяющих) или лиц, осуществляющих мероприятия с участием детей, допустивших нахождение в общественных местах несовершеннолетних детей в возрасте до 16 лет в ночное время без сопровождения, включает в себя: предупреждение или административный штраф на граждан в размере от 500 до 1 000 рублей; на должностных лиц - от 2 000 до 3 000 рублей; на юридических лиц - от 10 000 до 20 000 рублей.

Также, в соответствии с действующим российским законодательством дети, не достигшие семилетнего возраста не должны находиться на улице и в общественных местах одни в любое время суток.

За несовершеннолетних детей ответственность несут родители либо законные представители (опекуны, попечители). Наказание для взрослых, не уследивших за своим ребенком, предусмотрено в виде административного штрафа согласно ч.1 ст.5.35 КоАП РФ (ненадлежащего исполнения родителями своих обязанностей по воспитанию и содержанию детей). Штраф не самое страшное наказание, учитывая, что ребенок может

пострадать или вовсе не вернуться домой!

Родители (законные представители), контролируйте пребывание своих несовершеннолетних детей в ночное время.

Ответ на вопрос: «А ваши дети дома в 22 часа?» - для всех родителей имеющих детей, не достигших восемнадцатилетнего возраста, должен быть одинаковым: «**Конечно, дома.**»



Куратор, дизайн, верстка: Овсянникова М.Н.

Редакционная группа: Коротких Юлия 9В
Борошенко Виктория 10А
Фунина Регина 11В

Корректор: Таушканова Д.Ю.

Электронная версия:

<https://vk.com/public207632994>

<http://school1-vp.ru/page/page1633610898>

Адрес редакции: 624091

Свердловская область, г. Верхняя Пышма,
ул. Красноармейская, 6

МАОУ «СОШ №1 с углубленным изучением отдельных предметов им. Б.С.Суворова»

