

ОТЧЕТ О ФИНАНСОВЫХ РЕЗУЛЬТАТАХ ДЕЯТЕЛЬНОСТИ УЧРЕЖДЕНИЯ

на 1 января 2025 г.

Форма по ОКУД

Дата

Учреждение

МУНИЦИПАЛЬНОЕ АВТОНОМНОЕ ОБЩЕОБРАЗОВАТЕЛЬНОЕ
УЧРЕЖДЕНИЕ "СРЕДНЯЯ ОБЩЕОБРАЗОВАТЕЛЬНАЯ ШКОЛА № 1
С УГЛУБЛЕННЫМ ИЗУЧЕНИЕМ ОТДЕЛЬНЫХ ПРЕДМЕТОВ
ИМЕНИ Б. С. СУВОРОВА"

по ОКПО

ИНН

Обособленное подразделение

Учредитель

ФИНАНСОВОЕ УПРАВЛЕНИЕ АДМИНИСТРАЦИИ ГОРОДСКОГО
ОКРУГА ВЕРХНЯЯ ПЫШМА

по ОКТМО

по ОКПО

ИНН

Наименование органа, осуществляю-

щего полномочия учредителя

АДМИНИСТРАЦИЯ ГОРОДСКОГО ОКРУГА ВЕРХНЯЯ ПЫШМА

зава по БК

Периодичность: годовая

Единица измерения: руб.

по ОКЕИ

КОДЫ

0503721

01.01.2025

47682627

6606011530

65732000

69046955

6606035274

919

383


Наименование показателя	Код строки	Код аналитического элемента	Деятельность целевыми средствами	Деятельность по государственному заданию	Приносящая доход деятельность	Итого
1	2	3	4	5	6	7
тр. 030+стр. 040+стр. 050+стр. 060+стр. 070+стр. 090+стр. 110)	010	100	53 050 175,67	168 115 847,59	13 761 798,22	234 927 821,48
<i>Доходы от собственности</i>	030	120	-	-	-	-
в том числе:						
<i>Доходы от оказания платных услуг (работ), компенсаций затрат</i>	040	130	-	172 911 708,48	2 780 308,76	175 692 017,24
в том числе:						
Доходы от оказания платных услуг (работ)		131	-	172 911 708,48	2 780 308,76	175 692 017,24
<i>Штрафы, пени, неустойки, возмещения ущерба</i>	050	140	-	-	-	-
в том числе:						
<i>Безвозмездные поступления текущего характера</i>	060	150	53 050 175,67	-	10 981 489,46	64 031 665,13
в том числе:						
Поступления текущего характера бюджетным и автономным учреждениям от сектора государственного управления		152	53 050 175,67	-	-	53 050 175,67
Поступления текущего характера от иных резидентов (за исключением сектора государственного управления и организаций)		155	-	-	10 981 489,46	10 981 489,46
<i>характера</i>	070	160	-	-	-	-
в том числе:						
<i>Доходы от операций с активами</i>	090	170	-	-5 060 032,19	-	-5 060 032,19
в том числе:						
Доходы от выбытия активов		172	-	-5 060 032,19	-	-5 060 032,19


Наименование показателя	Код строки	Код аналитики	Деятельность целевыми средствами	Деятельность по гос- ударственному заданию	Приносящая доход- ность	Итого
1	2	3	4	5	6	7
<i>Прочие доходы</i>	100	180	-	-	-	-
в том числе						
<i>Безвозмездные недежные поступления в сектор государственного управления</i>	110	190	-	264 171,30	-	264 171,30
в том числе						
Безвозмездные неденежные поступления капитального характера от сектора государственного управления и организаций		195	-	264 171,30	-	264 171,30
Расходы (стр. 160+стр. 170+стр. 190+стр. 210+ стр. 230+стр. 240+стр. 250+стр. 260+стр. 270)	150	200	51 572 051,10	198 154 716,66	13 822 916,95	263 549 684,71
<i>трудо</i>	160	210	12 199 148,61	135 796 510,12	985 908,04	148 981 566,77
в том числе						
Заработная плата		211	9 436 640,70	104 243 465,91	715 814,82	114 395 921,43
Прочие несоциальные выплаты персоналу в денежной форме		212	-	-	9 800,00	9 800,00
Начисления на выплаты по оплате труда		213	2 762 507,91	31 553 044,21	226 214,71	34 541 766,83
Прочие несоциальные выплаты персоналу в натуральной форме		214	-	-	34 078,51	34 078,51
<i>Оплата работ, услуг</i>	170	220	38 517 496,45	19 280 230,94	12 557 024,54	70 354 751,93
в том числе						
Услуги связи		221	-	27 719,56	2 399,25	30 118,81
Транспортные услуги		222	-	-	353 705,10	353 705,10
Коммунальные услуги		223	-	13 039 024,98	56 387,02	13 095 412,00
Работы, услуги по содержанию имущества		225	1 615 460,10	3 677 132,78	46 278,32	5 338 871,20
Прочие работы, услуги		226	36 902 036,35	2 536 353,62	12 098 254,85	51 536 644,82
<i>Обслуживание долговых обязательств</i>	190	230	-	-	-	-
в том числе						
<i>Безвозмездные перечисления текущего характера организациям</i>	210	240	-	-	-	-
в том числе						
<i>Безвозмездные перечисления бюджетам</i>	230	250	-	-	-	-
в том числе						
<i>Социальное обеспечение</i>	240	260	74 997,04	496 039,26	4 913,91	575 950,21
в том числе						
Пособия по социальной помощи населению в натуральной форме		263	73 926,32	-	-	73 926,32
Социальные пособия и компенсации персоналу в денежной форме		266	1 070,72	496 039,26	4 913,91	502 023,89
<i>Расходы по операциям с активами</i>	250	270	693 409,00	27 881 415,34	275 016,68	28 849 841,02
в том числе						
Амортизация		271	-	25 654 558,61	197 479,00	25 852 037,61
Расходование материальных запасов		272	693 409,00	2 226 856,73	77 537,68	2 997 803,41
<i>Безвозмездные перечисления капитального характера организациям</i>	260	280	-	-	-	-
в том числе						

Наименование показателя	Код строки	Код аналитики	Деятельность целевыми средствами	Деятельность по государственному заданию	Приносящая доход деятельность	Итого
1	2	3	4	5	6	7
<i>Прочие расходы</i>	270	290	87 000,00	14 700 521,00	53,78	14 787 574,78
в том числе:						
Налоги, пошлины и сборы		291	-	14 700 521,00	-	14 700 521,00
Штрафы за нарушение законодательства о налогах и сборах, законодательства о страховых взносах		292	-	-	53,78	53,78
лицам		296	87 000,00	-	-	87 000,00
Операционный результат (стр. 301–стр. 302); (стр. 310)	300		1 478 124,57	-30 038 869,07	-61 118,73	-28 621 863,23
<i>Операционный результат до налогообложения (стр. 301)</i>	301		1 478 124,57	-30 038 869,07	-61 118,73	-28 621 863,23
Операции с нефинансовыми активами (стр. 320 + стр. 330 + стр. 350 + стр. 360 + стр. 370 + стр. 380 + стр. 390)	310		292 224,00	-15 146 716,99	167 454,96	-14 687 038,03
<i>Чистое поступление основных средств</i>	320		-	-13 863 081,13	122 500,00	-13 740 581,13
в том числе:						
увеличение стоимости основных средств	321	310	2 991 358,46	11 923 222,18	442 479,00	15 357 059,64
уменьшение стоимости основных средств	322	41X	2 991 358,46	25 786 303,31	319 979,00	29 097 640,77
<i>Чистое поступление материальных запасов</i>	360		292 224,00	-1 283 635,86	44 954,96	-946 456,90
в том числе:						
увеличение стоимости материальных запасов	361	340	985 633,00	943 220,87	122 492,64	2 051 346,51
из них:						
уменьшение стоимости материальных запасов	362	440	693 409,00	2 226 856,73	77 537,68	2 997 803,41
из них:						

Наименование показателя	Код строки	Код аналитического	Деятельность целевыми средствами	Деятельность по государственному заданию	Приносящая доход деятельность	Итого
1	2	3	4	5	6	7
в том числе:						
увеличение затрат	391	x	-	155 598 644,32	11 122 542,49	166 721 186,81
уменьшение затрат	392	x	-	155 598 644,32	11 122 542,49	166 721 186,81
Операции с финансовыми активами и обязательствами (стр. 420–стр. 510)	410		1 185 900,57	-14 892 152,08	-228 573,69	-13 934 825,20
Операции с финансовыми активами (стр. 430+стр. 440+стр. 460+стр. 470+стр. 480)	420		-5 334 932,36	297 211 026,38	-493 567,38	291 382 526,64
<i>Чистое поступление денежных средств и их эквивалентов</i>	430		7 621 669,53	-294 584,36	-336 767,38	6 990 317,79
в том числе:						
поступление денежных средств и их эквивалентов	431	510	63 658 757,97	174 778 980,73	14 231 157,24	252 668 895,94
выбытие денежных средств и их эквивалентов	432	610	56 037 088,44	175 073 565,09	14 567 924,62	245 678 578,15
<i>Чистое увеличение дебиторской задолженности</i>	480		-12 956 601,89	297 505 610,74	-156 800,00	284 392 208,85
в том числе:						
увеличение дебиторской задолженности	481	560	94 044 562,06	852 753 023,85	19 454 996,89	966 252 582,80
уменьшение дебиторской задолженности	482	660	107 001 163,95	555 247 413,11	19 611 796,89	681 860 373,95


Наименование показателя	Код строки	Код аналитических элементов	Деятельность целевыми средствами	Деятельность по государственному заданию	Приносящая доход деятельность	Итого
1	2	3	4	5	6	7
Операции с обязательствами (стр. 520+стр. 530+стр. 540+стр. 550+стр. 560)	510		-6 520 832,93	312 103 178,46	-264 993,69	305 317 351,84
<i>Чистое увеличение прочей кредиторской задолженности</i>	540		4 630 311,07	3 967 990,53	-264 993,69	8 333 307,91
в том числе:						
увеличение прочей кредиторской задолженности	541	730	71 404 313,13	247 791 446,17	14 610 717,43	333 806 476,73
уменьшение прочей кредиторской задолженности	542	830	66 774 002,06	243 823 455,64	14 875 711,12	325 473 168,82
<i>Чистое изменение доходов будущих периодов</i>	550	x	-11 151 144,00	302 429 461,44	-	291 278 317,44
<i>Чистое изменение резервов предстоящих расходов</i>	560	x	-	5 705 726,49	-	5 705 726,49

Руководитель  Мандрыгина Л.И.
 (подпись) (расшифровка подписи)

Главный бухгалтер  Гурьева О.А.
 (подпись) (расшифровка подписи)

Централизованная бухг. _____
 (наименование, ОГРН, ИНН, КПП, местонахождение)

Руководитель _____
 (уполномоченное лицо) (должность) (подпись) (расшифровка подписи)

Исполнитель Главный бухгалтер  О.А. Гурьева
 (должность) (подпись) (расшифровка подписи)

7-75-07
 (телефон, e-mail)

"01" января 2025 г.